
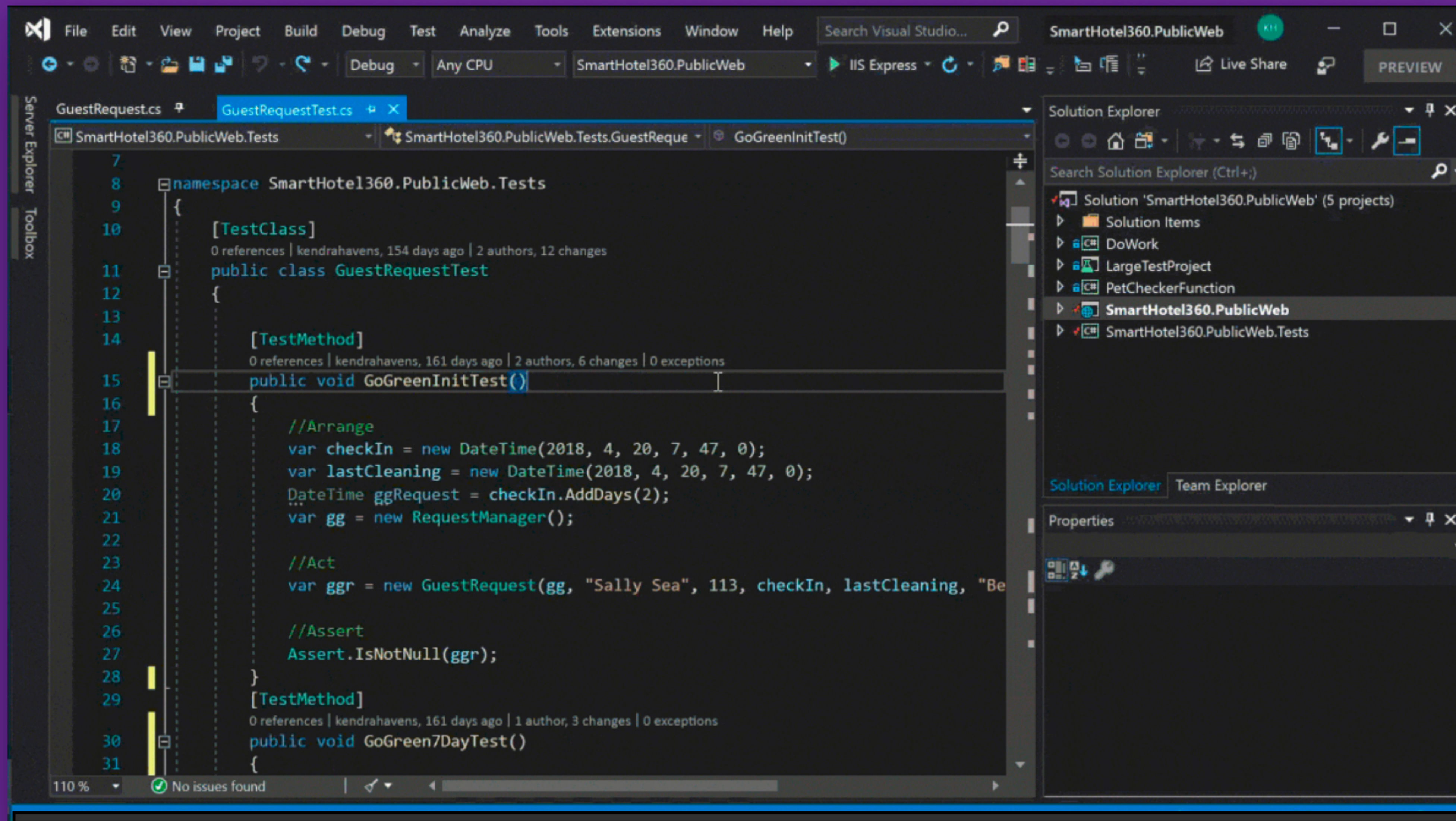


# Visual Studio 2019

Codifique mais rápido. Trabalhe com mais inteligência. Crie o futuro com o melhor IDE.

 [Baixar o Visual Studio](#) 





## Desenvolva com o conjunto completo de ferramentas, do design inicial à implantação final


- ✓ Melhoria no desempenho do IntelliSense para arquivos C++
- ✓ Desenvolvimento local com vários emuladores comuns
- ✓ Acesso a teste simplificado no Gerenciador de Soluções
- ✓ Gerenciamento de Git e criação de repositório no IDE
- ✓ Suporte para Kubernetes agora incluído na carga de trabalho do Microsoft Azure


[Novidades](#) >


[Versão prévia do Visual Studio](#) >


 **Desenvolvimento**

 **Analisar**

 **Depurar**

 **Teste**

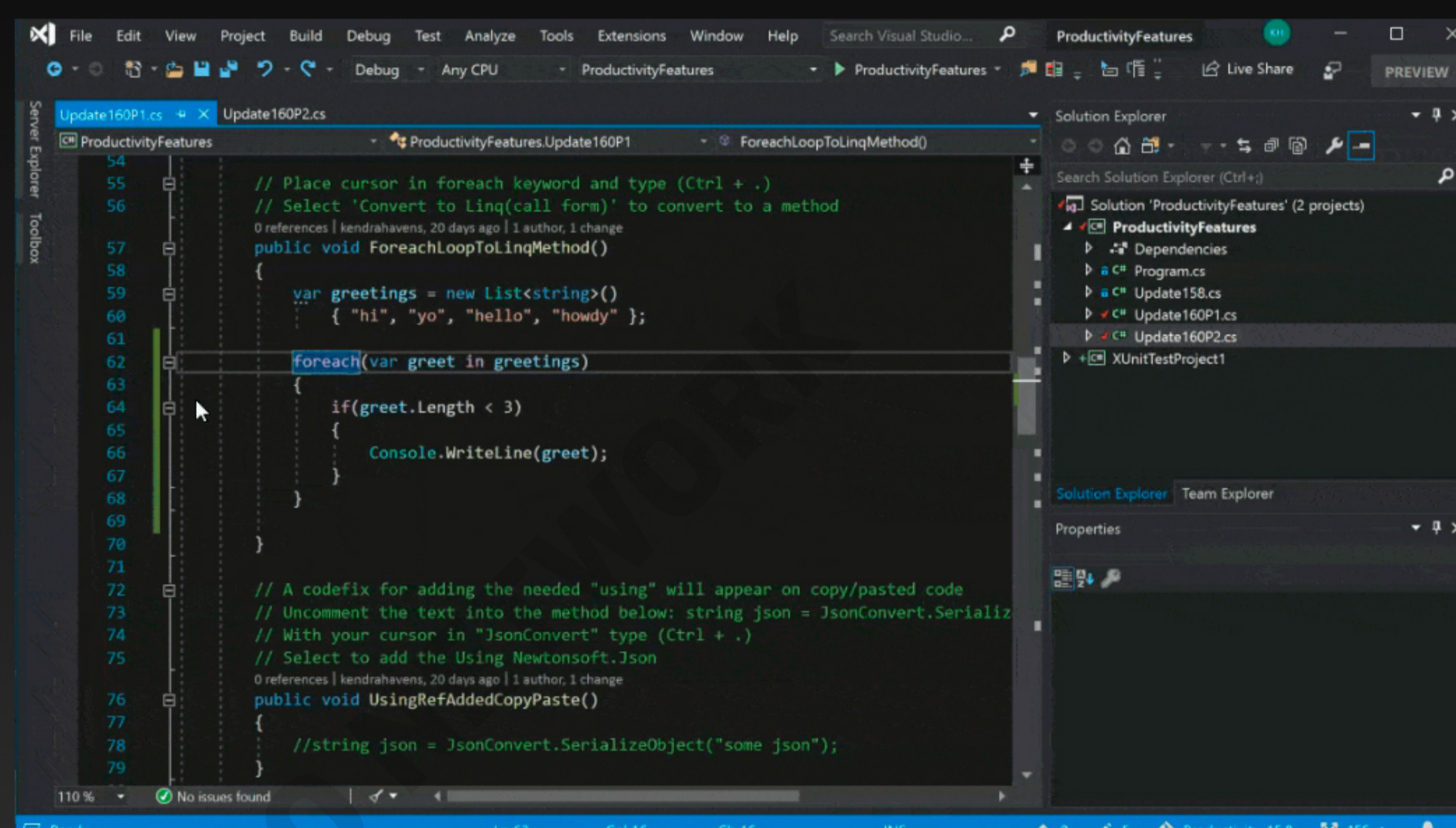
 **Colaboração**

 **Implantação**

## Escreva código com menos erros

Digite variáveis de maneira rápida e precisa, usando sugestões de código IntelliSense se você tiver problemas. Mantenha a velocidade, independentemente da complexidade com que navega até alguma declaração necessária de arquivo, tipo, membro ou símbolo. Faça melhorias rápidas no código usando lâmpadas que sugerem ações, como renomear uma função ou adicionar um parâmetro.

Todos os recursos de desenvolvimento >




## Cargas de trabalho do Visual Studio

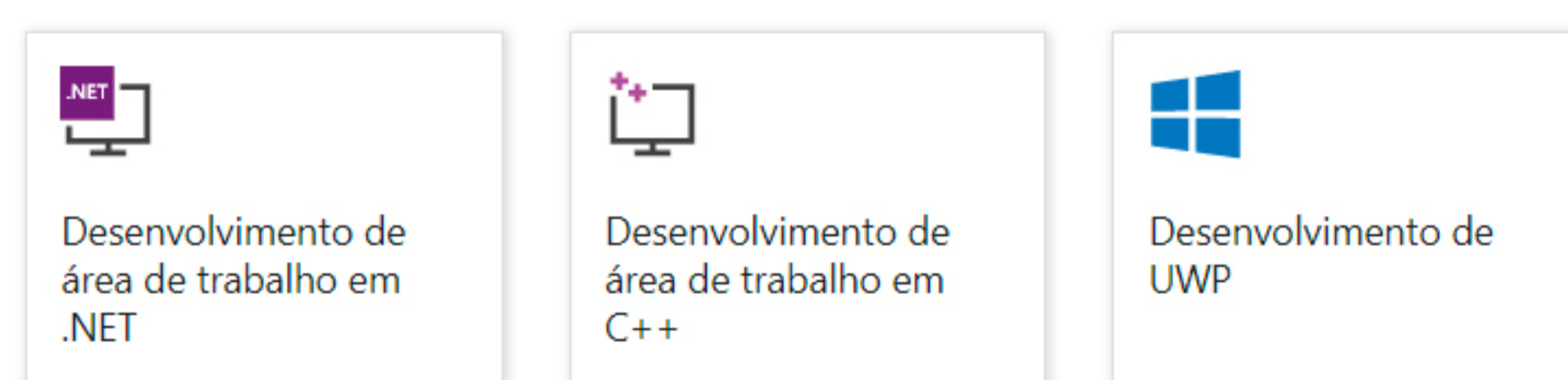
Instalar somente os pacotes de ferramentas e componentes necessários para o desenvolvimento no Visual Studio

[Modificar o Visual Studio](#) >

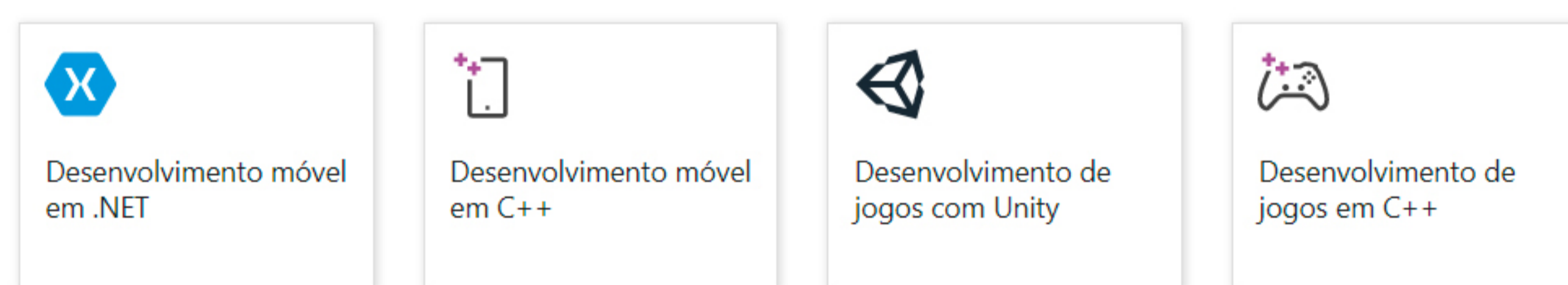
### Web & cloud




### Windows



### Mobile & gaming



### Other toolsets



## O Visual Studio torna mais fácil o desenvolvimento no Azure

### Comece imediatamente

Faça muito mais com os modelos de projeto dedicados do Azure. Esses modelos de Azure rápido oferecem um aplicativo de trabalho para que você possa implantar imediatamente na nuvem.

### Implantação fácil

Implante seu aplicativo no Azure diretamente do Visual Studio apenas com um clique, conectando facilmente ao banco de dados de sua escolha.

### Depuração remota

Se você estiver lidando com um problema difícil de reproduzir localmente em seu computador, use o Cloud Explorer do Visual Studio para conectar, de maneira rápida e fácil, o depurador remoto do Visual Studio ao seu ambiente do Azure.

### Explore visualmente

Gerencie e explore seus recursos do Azure e grupos de recursos do Azure e explore os recursos do Azure usando o Cloud Explorer. Você pode inspecionar as propriedades deles e realizar ações importantes de diagnóstico facilmente.